


POUŽITÉ ZNAČKY A SYMBOLY



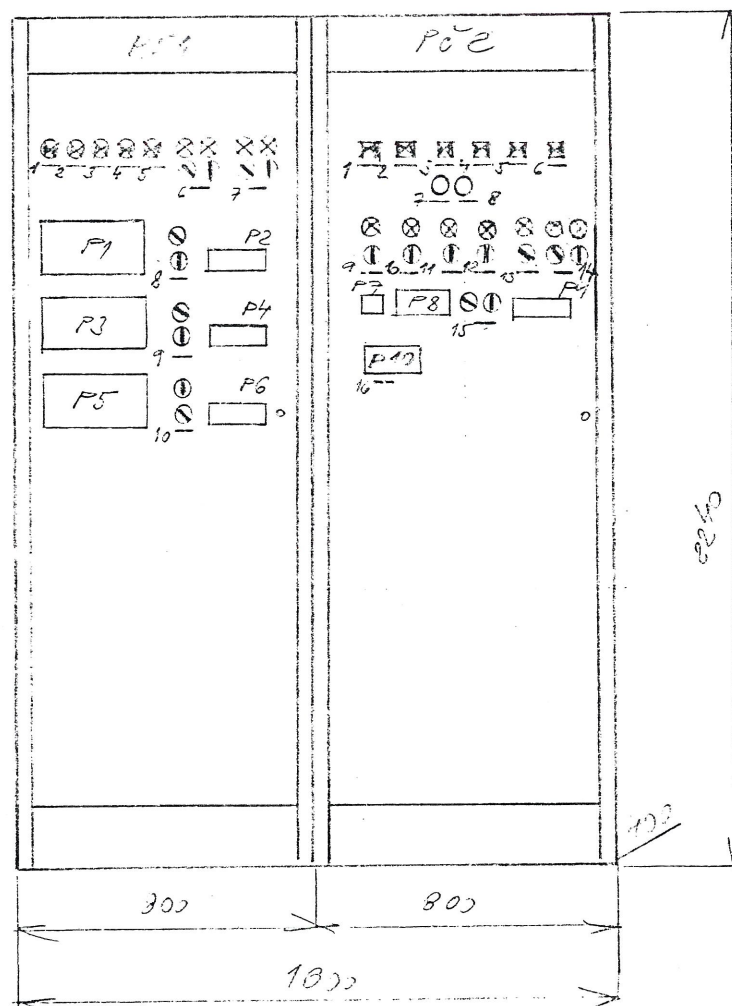
POZNÁMKY :

1. OCHRANA PRED NEBEZPEČNÝM DOTYKOVÝM NAPÄTÍM : ČSN 34 10 10 NULOVANÍM
2. ZNAČENIE VODIČOV ČSN 34 55 45 SMEROVÉ
3. OCHRANNÉ SVORKY PRÍSTROJOV PREPOJIŤ NEPRERUŠENÝM ZELENÝ ŽLTÝM VODIČOM NA NULOVÝ MOSTÍK DTTO OCHRANNÉ SVORKY NA SVORKOVNICI A TIENENIE KÁBLOV
4. ZVÄZKY VODIČOV A SVORKOVNICE MALÉHO NAPÄTIA ODELIŤ
5. FAREBNÉ ZNAČENIE VODIČOV : ČSN 34 01 65
6. POISTNÉ DOŠTIČKY F1-F24 ŠPECIFIKOVANÉ POD PODLOŽKOU Č. 10.05
7. NAPÄŤOVÁ SÚSTAVA: 1NPE 50Hz 1H. 220V / TN-S
8. KRYTIE ROZVADZAČA IP40
9. DRUH PROSTREDIA : ČSN 33 03 00



VYPRACOVANÉ: ING. DUŠAN F. 073/10	12A3
REKONŠTR. A MODERNIZ. KOTOLNE VSI - SOLEŠ	04/02/21
BRATISLAVA	2/21
PS2 - MERANIE A REGULÁCIA	11/1-112
ROZVÁDZAČ "A"	

POHLAD ROZVÁDZACEJ "A"  
VTRINOVÝ ROZVÁDZACÍ R-UR  
DVERE ZPESU  
PRÍVOD VÝVODY V RCHOM  
OCHRANA NULOVANÍM



ZOZNAM ČÍTIKOV :

PČ1:

- 1 - MAX TUV
- 2 - MAX VV-VET
- 3 - MAX TI
- 4 - MAX VV (VII.-XIV.P)
- 5 - MAX VV (PR.-VI.P)
- 6 - ZEV1 (HAV. VZ.)
- 7 - ZEV10 (HAV. VZ.)
- 8 - REVE (EKVIT. PR.-VI.P)
- 9 - KEV3 ( " VII.-XIV.P)
- 10 - REV4 ( " VET)

PČ2:

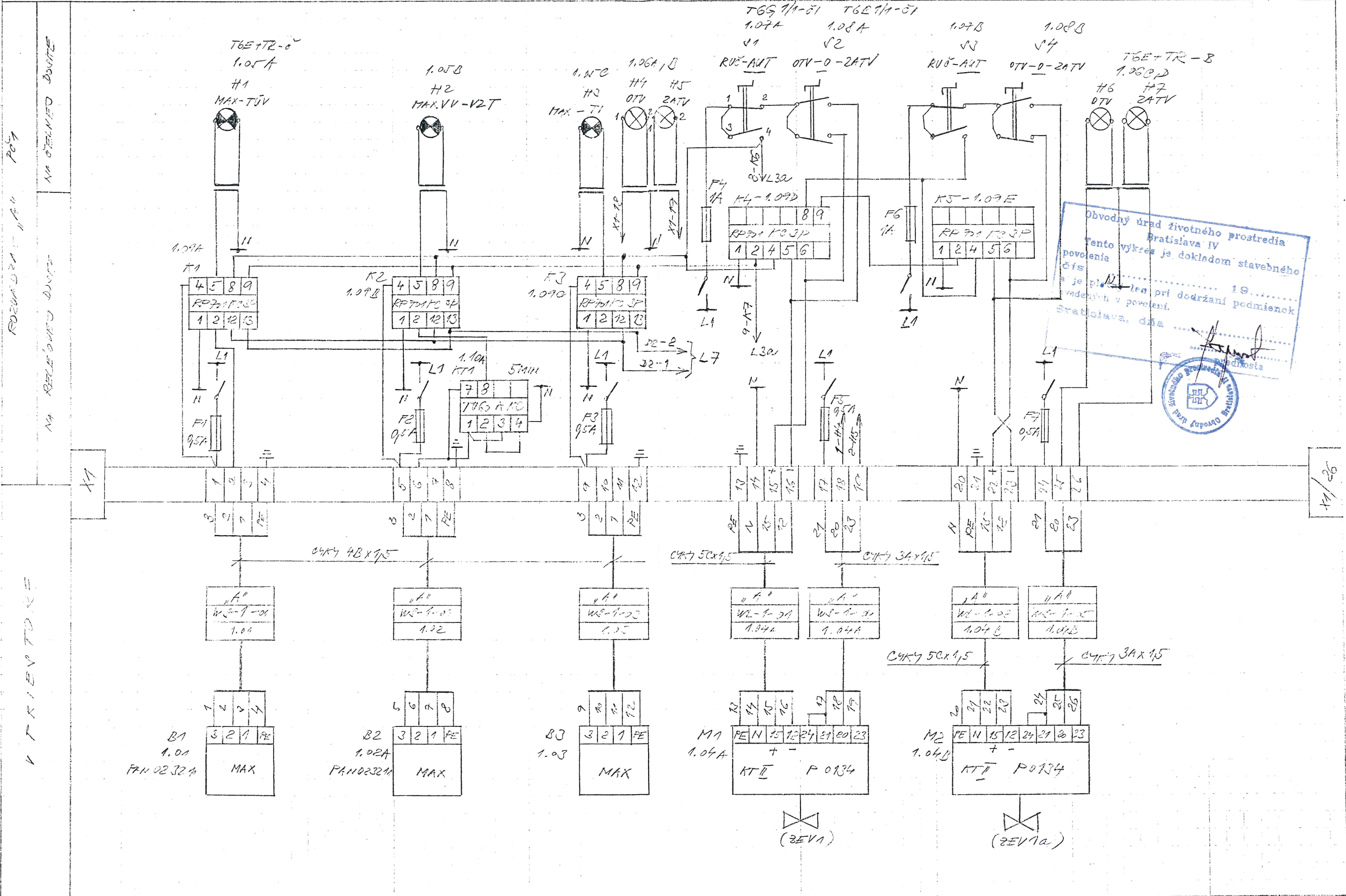
- |                                 |                          |
|---------------------------------|--------------------------|
| 1 - MAX. TEPL. (TUV, VET, TI)   | 12 - DOPLŇ. (VII.-XIV.P) |
| 2 - MAX. (PR.-VI.P, VII.-XIV.P) | 13 - " (VET)             |
| 3 - DOPLŇ. SYSTÉMU              | 14 - ZEV5                |
| 4 - MAX TUV                     | 15 - REVS (TUV)          |
| 5 - MIN TLAK VODY (ET)          | 16 - TUV (REV6, 7)       |
| 6 - REZERVA                     |                          |
| 7 - VÝSTUP H10-H15              |                          |
| 8 - POTRŽ. PORUCHY              |                          |
| 9 - PNEUM. VENTIL (HAV. VZ.)    |                          |
| 10 - REZERVA                    |                          |
| 11 - DOPLŇ. SYST. (PR.-VI.P)    |                          |



VÝREZY DO DVERÍ :

PRE P1, P2, P3 : 275 x 275 mm  
PRE P2, P4, P5, P6 : 325 x 325 mm  
PRE P8, P10 : 102 x 102 mm  
PRE H10-H15 : 53 x 53 mm









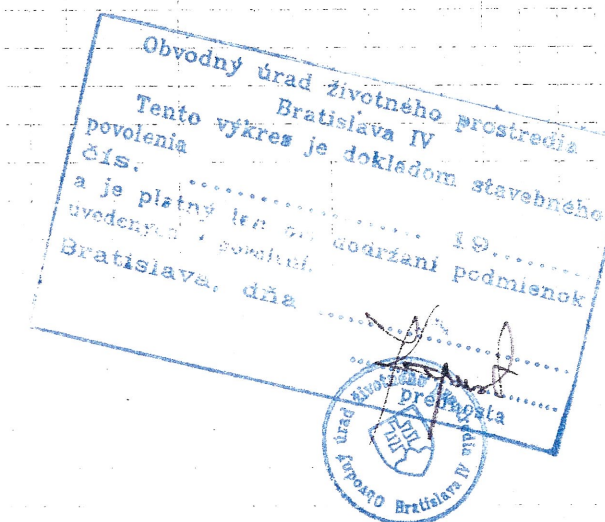




40-98°C

POPE JOHN "A" POY

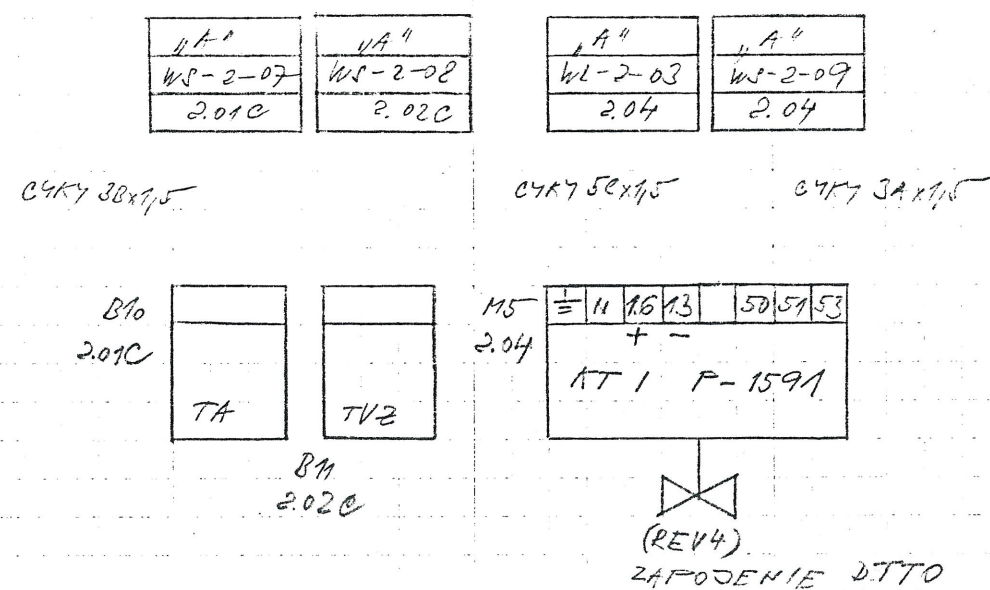
NA-REL. DOCTE



2AF0JENIE DTTD

3E/44	
-------	--

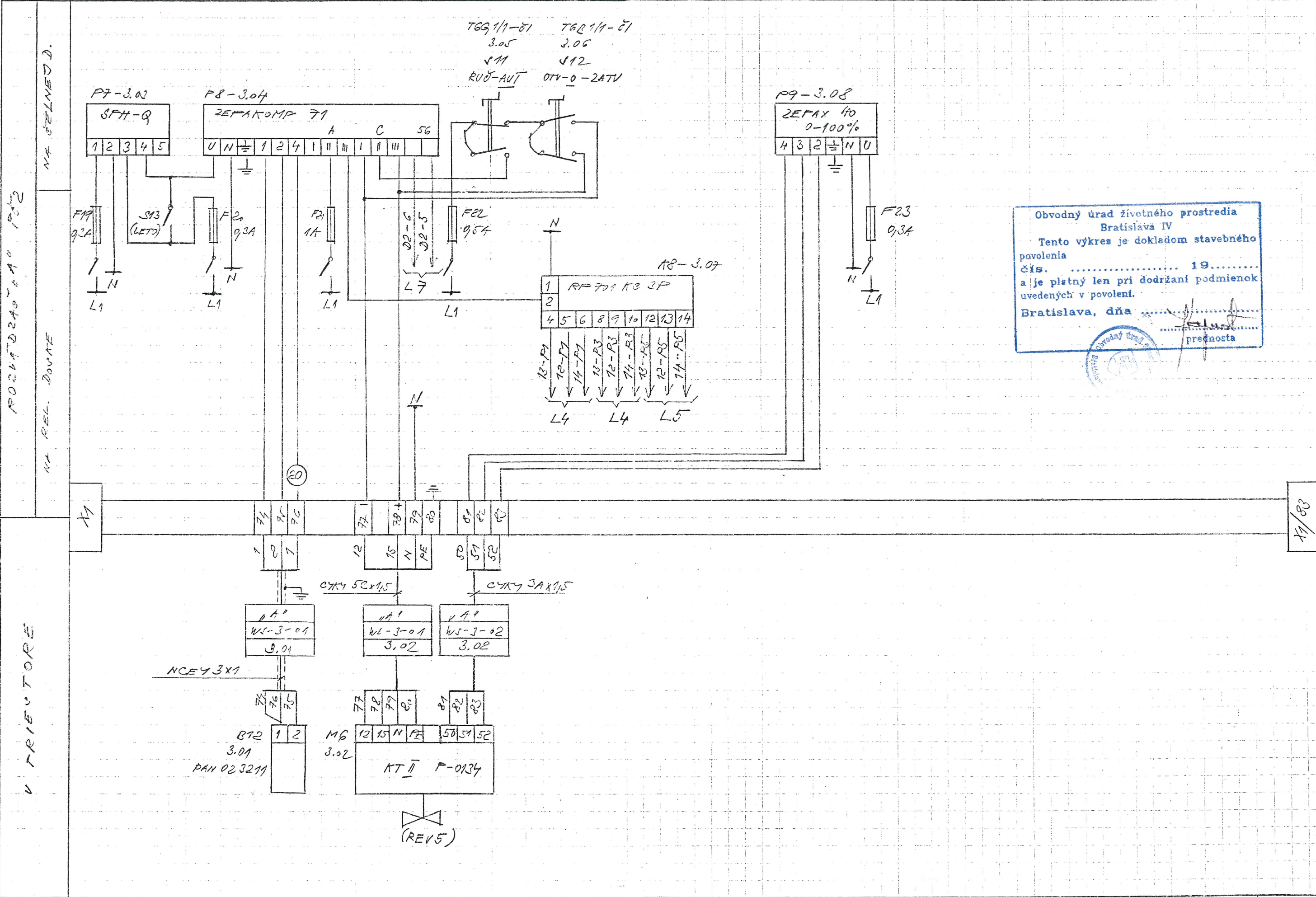
V R R E V T R E



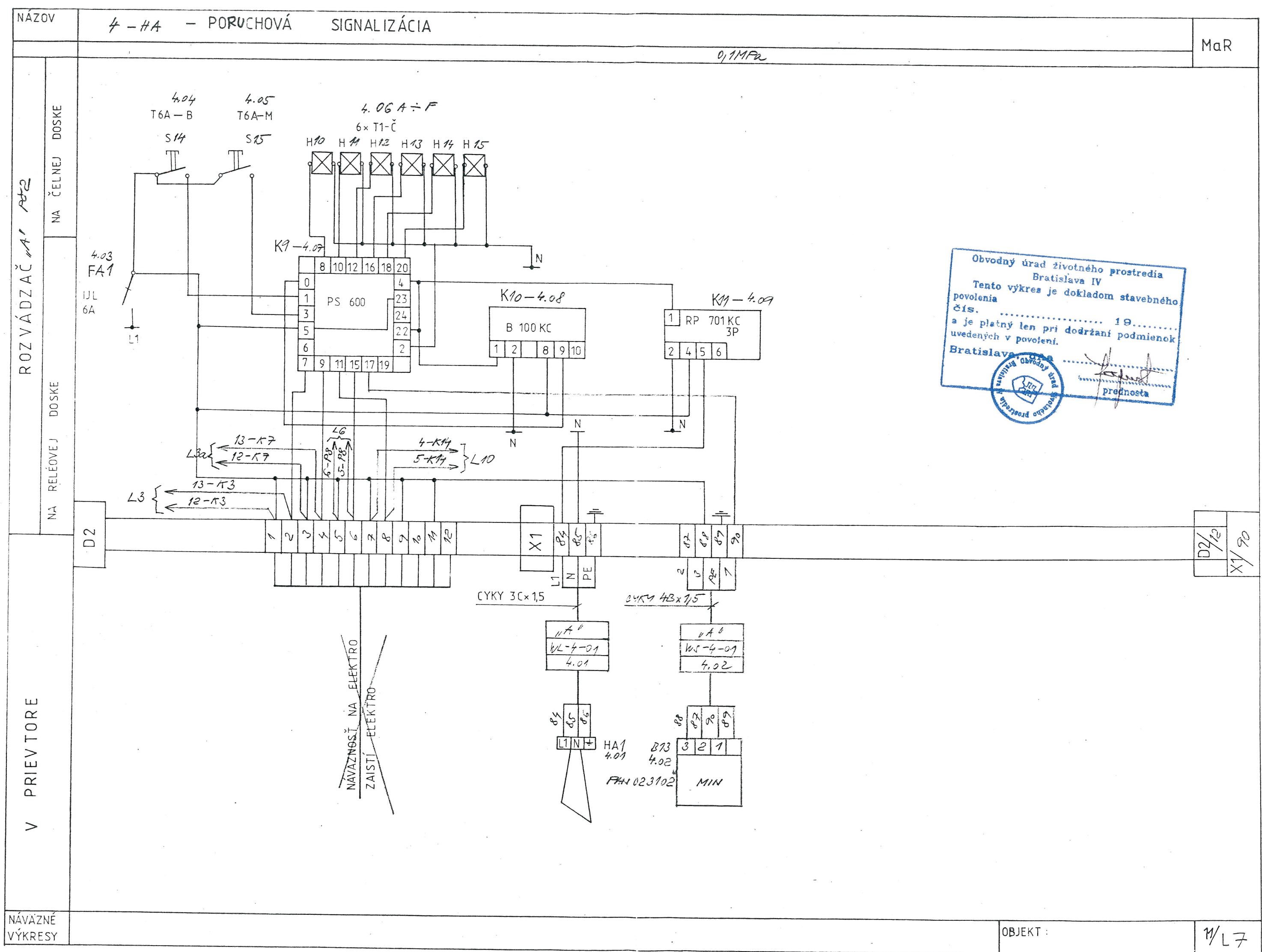
ЗАПОДЕНИЕ ДТТО

87/25





Obvodný úrad životného prostredia  
Bratislava IV  
Tento výkres je dokladom stavebného  
povolenia  
čís. .... 19.....  
a je platný len pri dodržaní podmienok  
uvedených v povolení.  
Bratislava, dňa .....  
prednosta







~~65°C~~ 55°C

NA. RELEOVEJ DOSKE

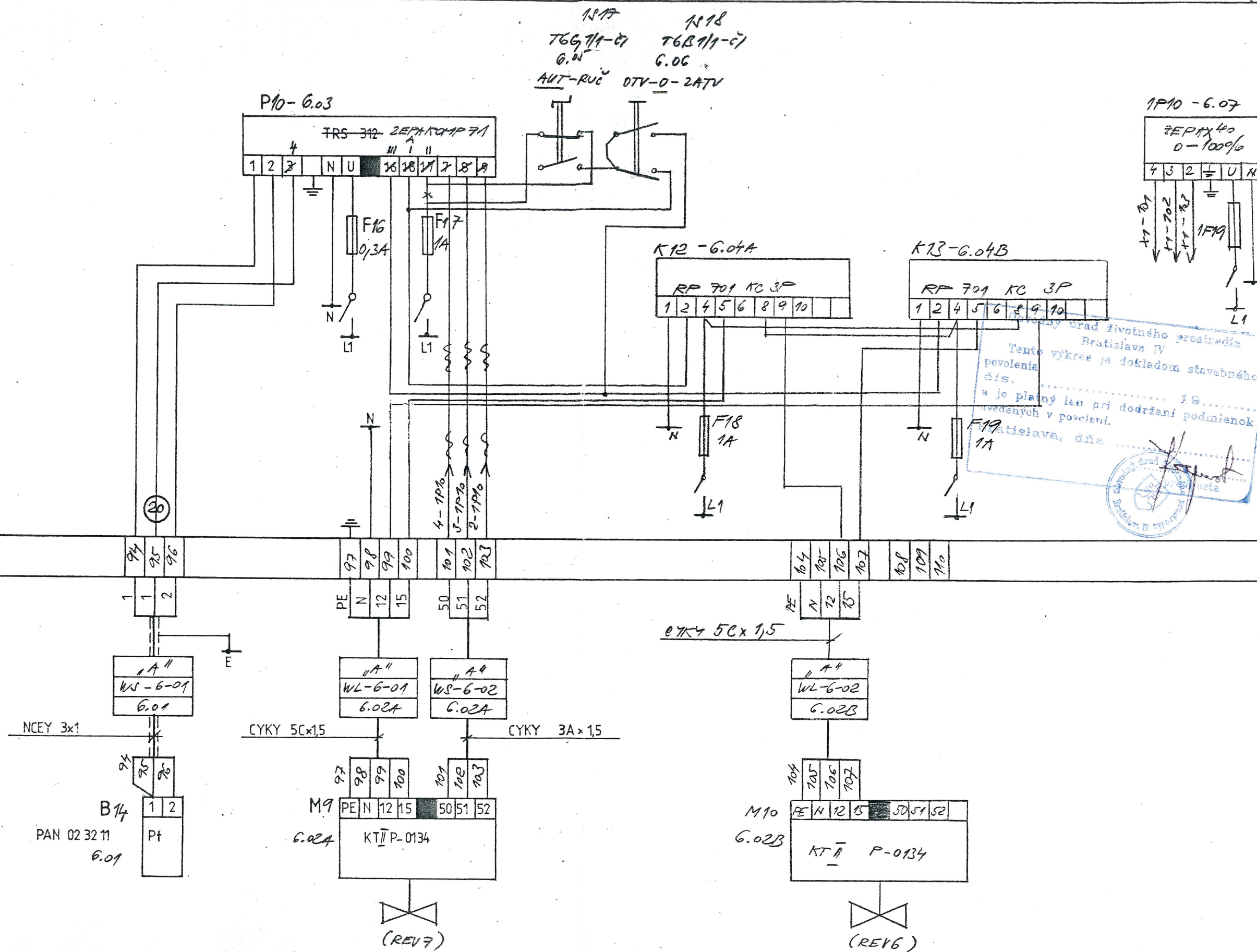
ROZVÁDZAČ "A" P&Z

V PRIESTORE

**NÁVĚZNÉ  
VÝKRESY**

OBJEKT:

11/19



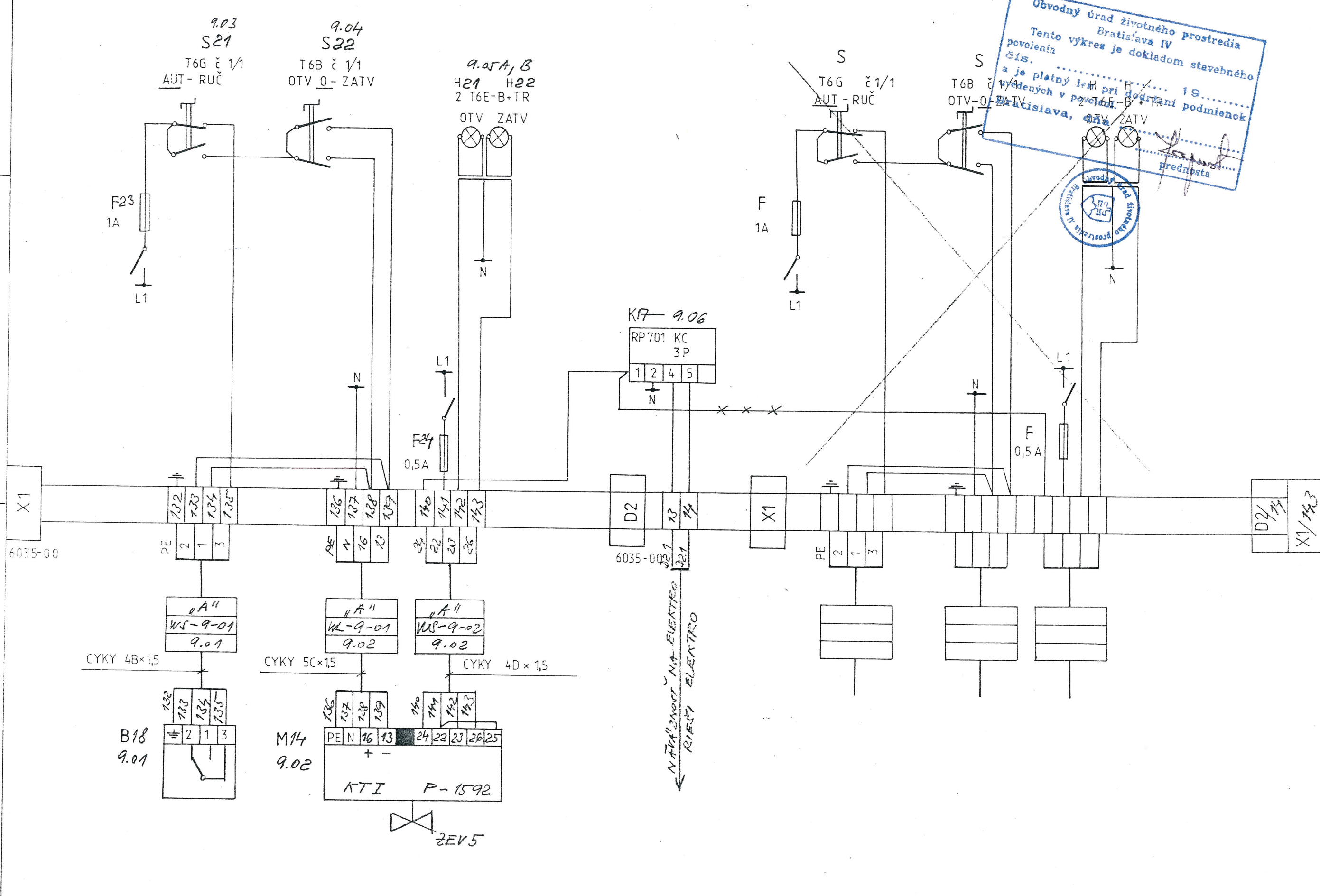




PREČERPAVANIE (SPIATOČKA)

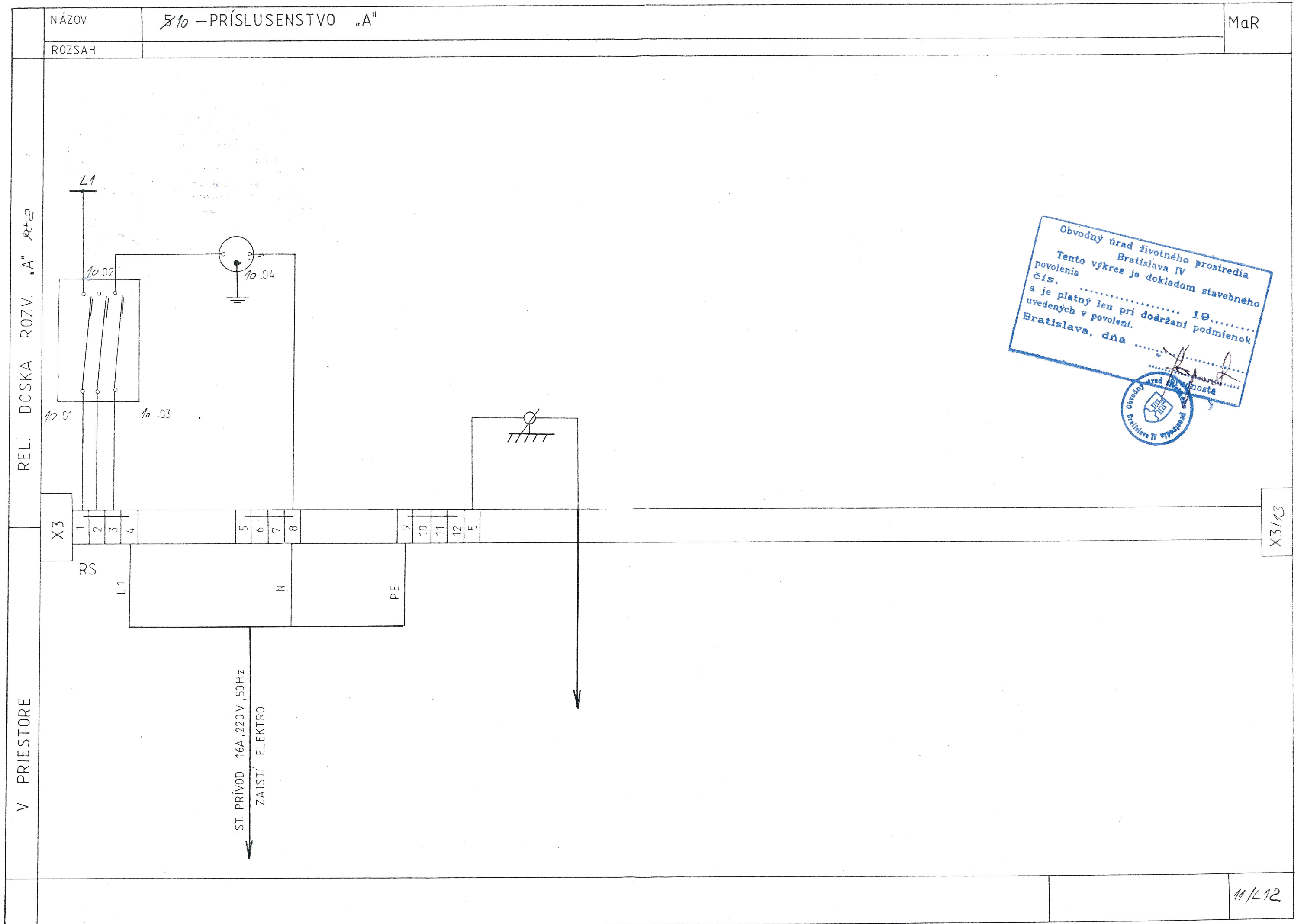
ROZVÁDZAČ "A" 22

V PRIESTORE



Obvodný úrad životného prostredia  
Bratislava IV  
Tento výkres je dokladom stavebného  
povolenia  
Čís. ....  
a je platný len pri dodržaní podmienok  
vychádzajúcich z povolenia  
Bratislava, 08.11.2019  
prednosta





Obvodný úrad životného prostredia  
Bratislava IV  
Tento výkres je dokladom stavebného  
povolenia  
čís. .... 19.....  
a je platný len pri dodržaní podmienok  
uvedených v povolení.  
Bratislava, dňa .....

Obvodný úrad životného prostredia  
Bratislava IV